

令和3年10月25日

生徒・保護者・職員の皆様

清水中学校育友会
会長 一ノ瀬 公治

—令和3年度 清水中学校環境整美—

プロジェクト“S”2021開催のご案内

秋冷の候、皆様にはご健勝のことと存じます。日頃より育友会活動にご協力を賜りありがとうございます。

さて、9月・10月の実行委員会報告でお知らせしましたように今年度も、新型コロナウイルス感染症拡大防止を考慮し、夏祭りを中止して、環境整美プロジェクト“S”を開催することになりました。

現在、清水中学校では、校舎建て替えに伴いプールの解体が済みグラウンド整備なども始まる時期に入ってきました。

今年度のプロジェクト“S”では、2009年のプロジェクト“S”で、清水中学校のあちこちに校歌に歌われている水仙の花をいっぱい咲かせようとの取り組みで、花壇を作り、地域の皆様からいただいた水仙を移植した水仙の球根を本格的な工事が始まる前にプランター・校舎周辺の空き地に移植をしたいと思います。南門側のテニスコート横の花壇から校舎周辺への作業となり、移動もあり人出があると助かります。

今年度は、部活動の支障を避け「ノ一部活動デー」に設定しました。会員の皆様には、ご多用のこととは存じますが、生徒とともに活動できる良い機会となると思います。ご協力をお願いいたします。

なお、準備の都合がございますので、下記申込書を11月9日（火）までに事務室（太田）へご提出ください。ご協力をよろしくお願いいたします。

記

1 日 時 令和3年11月21日（日）

※ 雨天時は、室内の清掃を実施いたします。

受付 8時45分～ 中央玄関にて

作業 9時15分～10時30分

2 集合場所 中央玄関前

3 開催場所 清水中学校南門側テニスコート・校舎周辺等

4 内 容 花壇より水仙の球根を掘り起こし、プランター・校舎周辺へ移植

雨天時：校舎・体育館・トイレ：掃除・窓拭き

5 その他 マスク・タオル・水筒・軍手など必要と思われる物をご持参ください。

※ 参加人数により作業内容は変更になる場合もあります。ご了承ください。

※ 作業によっては、汚れることも予想されますので着替えなどは各自でご準備ください。（作業ができる服装でご参加をお願いします。）

☆ 作業後には、頑張ったで賞を準備予定です。お楽しみに！

※ 新型コロナウイルス感染防止の観点から、三密をさけて作業ができるように計画して行いたいと思います。なお、申し込み後であっても当日、体調が悪い場合は、参加をお控えください。皆様のご協力よろしくお願いいたします。

きりとりせん

令和3年 月 日

令和3年度 清水中学校環境整美『プロジェクト“S”2021』参加申込書

会員名（保護者・職員）	一般・役員・委員（ ）	男・女	年 組
会員名（保護者）	一般・役員・委員（ ）	男・女	年 組
生徒名 _____	個人・部活動（ ）	男・女	年 組
生徒名 _____	個人・部活動（ ）	男・女	年 組

※ 保護者だけの参加の場合も学年組をご記入ください。 電話番号 _____

※ 準備の都合上、申込書は、11月9日（火）までに清水中学校（事務補助・太田）へ提出ください。

第3回清水中環境整美大作戦!!プロジェクト“S”2009

平成21年11月8日(日) 9:00~12:30

参加人数 165人(生徒117人・保護者26人・職員15人・健全育成会5人・OB2人)

今年で3年目になる「プロジェクト“S”」皆様のご協力のおかげで無事作業を完了することができました。ありがとうございました。

校庭の溝の砂上げ



重い土を敷き、溝の間に落ちた砂を取り除き、深い溝から出て重い砂をスコップで上げます。腰が痛くなる作業、一苦労の様子でした。



2年目となる溝掃除です。校庭の大半の砂上げを完了できました。重労働だったせいで、「万歩計をつけてくれればよかった。」「一年分動いた気がする。」と言う保護者の声も。



上げた砂はプール側まで運びます。今年は人手不足の運搬作業だったので生徒さんたちの大活躍!!となりました。



溝はすっかりきれいになり、ふたを閉めて終了です。

水仙畑作り

テストピースを校舎裏よりテニスコート横まで運び土手に花壇を作ります。



テストピースを校舎裏よりテニスコート横まで運んで運びました。




健全育成会の方々のご指導でモルタル作り初体験!!

水仙の球根植え

平成21年11月27日(金)6校時目




「水仙畑」の中央に校章をかきました。



先週になっていました「水仙畑」に土を入れ、球根を植える作業を3年生に協力していただいていた行いました。皆様から分けていただいた球根は、何と1,000球を超えていました。皆様のご協力に感謝しております、ありがとうございました。



3年生に協力していただいて「水仙畑」に水仙の球根を植えました。



排水溝が詰まるトラブル発生! 教員先生が必死におそうじ中!!

正門前花壇整備

正門前に植えてあったアジサイを掘り起こし、ハンジーなど3種類の苗を植えました。明るくかわいい花が咲き、正門をにぎやかにしてくれることでしょう。



ポツポツと植えてあったアジサイを掘り起こします。



土を耕した後は、別の場所にアジサイを植えました。



ハンジーなど3種類の苗を植えました。



植えた苗が育ち、花が咲くのが楽しみです。

お昼は「清水亭のあったかうどん」

疲れた体を癒すのは「清水亭のあったかうどん」心も体も温まります。



薪による火がけが難しく、煙に流されながらの作業。



おき、わかめ、かまぼこ、天かすとトッピングも充実した今年のうどんのお味はいかがでしたか?



「おいしいー」思わず、笑顔がこぼれ



生徒たちは食べた後、湯を流して、「おちそうさま」ここで子どもたちの協力で人手不足の清水亭をカバーしてくれました。

プロジェクト“S”2009



第3回清水中環境整美大作戦「プロジェクト“S”2009」

今年で3年目を迎えた「プロジェクト“S”」作業内容は重労働でも参加者は皆笑顔で楽しみながら参加していました。

(※写真記事は次ページ掲載)

開催までの道のり!

南門側テニスコート横の花壇作りには、当日まで実にいろいろな準備作業が目白押しで、開催当日を迎えるまで、たくさんの方々のご協力を得て数日間をわたり事前作業を行いました。10月23日には作業前に現場を確認、10月28日(水)は大きな切り株の取り除き作業、その後11月7日まで大きくあいた穴に土を入れたりテストピースの位置確認、荒れた土手を耕し、整え、花壇の枠作りをして、テストピース設置事前準備まで毎日作業が続きました。本当にお疲れ様でした。



大きな切り株の取り除き作業は難関中の難関!!



荒れた土手を耕し、整え、花壇の枠作り。



テストピース設置事前準備

作業風景ダイジェスト




大海戦術のみの運搬作業!!

協力し合うと「怪〜い!!」

黙々と作業はつづく!!



これ、どこに運ぶの?



重いよ〜お!!



「清水亭のうどん」は世界一!!



「しみず」61号

平成21年12月24日発行

発行：清水中学校育友会

編集：育友会 文化部

印刷：(有)立山印刷

今年で3年目!

環境整美プロジェクト“S”とは?

平成19年度までは「育友会親子レクリエーション」として球技大会が催されていましたが参加人数が少なく、各地区の役員さんへの負担は重いものでした。そこで、平成19年度に親子レクリエーションの在り方を役員会実行委員会で数ヶ月かけて慎重に検討し、学校が主導していた「環境整美日本一」を賛助会(保護者)もサポートし、伝統ある清水中学校をより良い環境にしようとの思いで始められました。

昨年まではどのような作業を?

1年目は校木による花壇づくりと記念碑の建設、2年目はテストピースの花壇とグラウンドの側溝の砂上げ作業、北門の塗装等。

今年「水仙畑」に決まった理由?

清水中学校の校庭 校舎には、水地の花に込められている思いがあります。卒業生母校の魂、「水仙畑」を見て、作業の思いと共に校庭 校舎に植えられた思いを思い起こしていただけたらと思います。

校章・校歌の由来

昭和23年中島泰雄先生によってデザインされた校章は清水の緑と白とで、若さの心から一輪の花を咲かせる水仙の姿から花と色を基に、清純な青年期を象徴した花の六弁は水と空をまたどり、月桂樹は一人一人が人生に向かって月桂樹の栄光を掴んだように頑張れという願いが込められており、上に清水の清月桂冠の結び目が「水」を表している。昭和26年9月に校旗、11月に作詞上田英夫氏 作曲堀内敏三氏により校歌が制定され、校歌の二番「つきぬ真珠もも清く、高く高く水に包み、校庭へ込められた思い」と市内の中心部に位置する清水中学校の生徒として高くたくましく、自慢と誇りをもち、時代を背負ってたくましく人間になってほしいとが込められています。