

学校家庭間連絡システム(まなびポケット)の運用について

佐世保市教育委員会

運用について

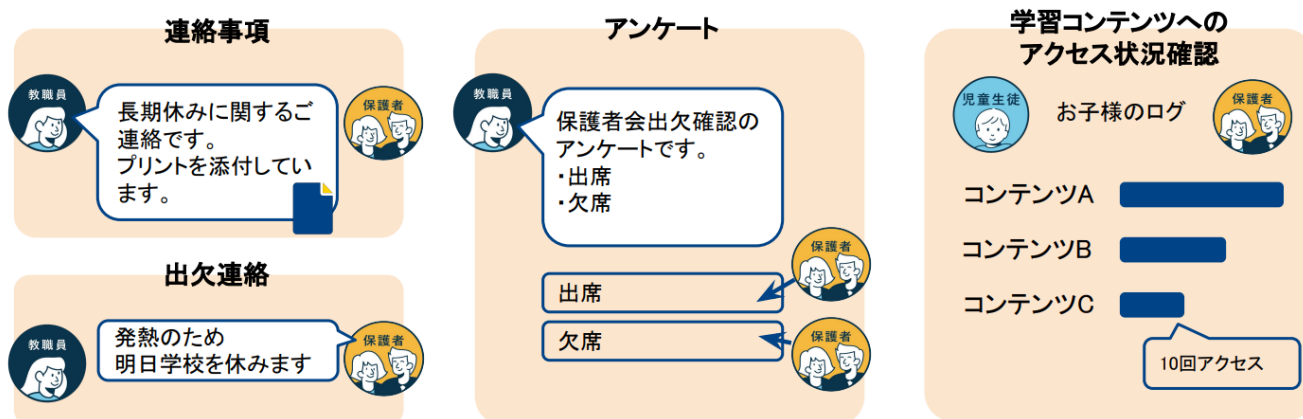
現在、学校から保護者の皆様への連絡は「メールでの配信」「プリント等の配付物」「電話連絡」で行っております。また、保護者の方から学校への連絡につきましては、「電話連絡」「連絡帳」等が主な方法として使用されています。

昨今のデジタル化の流れや、新型コロナウイルス感染症等による緊急連絡等を円滑に行うためにも、新たに市内全ての市立学校において統一した、学校と家庭間の連絡システム(まなびポケット)を令和5年度から本格導入いたします。

お手数ですが、以下の内容をご確認いただきまして、連絡システムの設定、活用をお願いいたします。

学校家庭間連絡システムの活用例

保護者の方は、まなびポケットを通じて教職員から連絡事項を受け取ったり、アンケートに回答できます。保護者から「出欠連絡」を担任の教職員に送ることもできます。また、お子様の学習コンテンツへのアクセス状況が確認可能です。



利用機器について

保護者様向けスマートフォンアプリ及びブラウザから利用可能です。

◆スマートフォンアプリ

Android 及び ios に対応

◆ブラウザ: 主要ブラウザに対応

スマートフォンアプリからのご利用
「まなびポケット」と検索・ダウンロード

Google Play



App Store

プッシュ通知可能



パソコン(ブラウザ)からのご利用

Windows 10

Microsoft Edge・Google Chrome

Mac OS X 10.11以降

Safari・Google Chrome

iOS/iPad OS (iPad第4世代以降)

Safari (iOS版)・Google Chrome

Chromebook (Chrome OS)

Google Chrome

利用方法について

1 アプリをスマホ端末にインストールします

スマートフォンから下の QR コードを読み取り、「【保護者専用】まなびポケット」アプリをインストールしてください。（利用される機種に応じて以下の QR コードを読み取り、アプリをインストールしてください。）



iOS版



Android版

※QR コードがうまく読み取れない場合は「まなびポケットアプリ」で検索してみてください

★パソコン(ブラウザ)の場合【Windows・Mac・chromebook など】

<https://parent.ed-cl.com/>



ブラウザ

2 アプリを起動しログインします

ログイン画面に、「学校コード」「ユーザーID」「パスワード」を入力後、ログインをタップします。

※別紙にて配付しております「学校保護者間連絡システム情報」を参照してください。

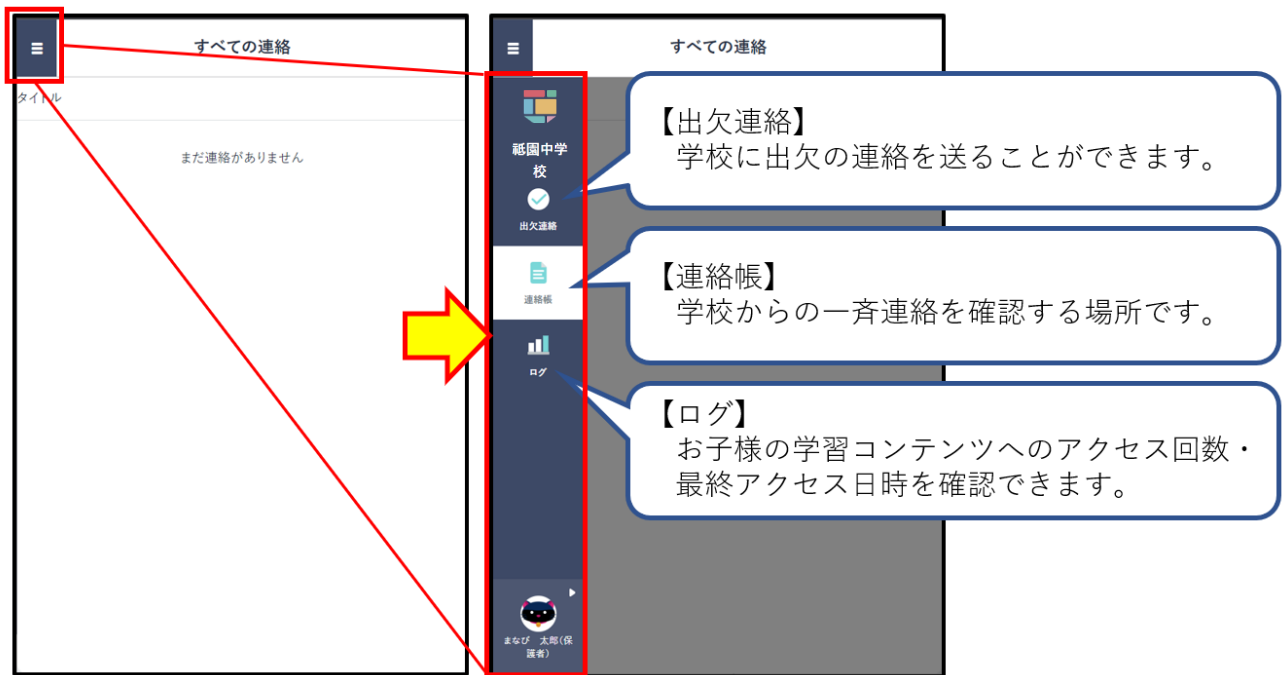
(※同じ学校に兄弟・姉妹が在籍している場合は、いちばん下のお子様でログインして下さい)



1 学校コード。	JJGYM。
2 児童生徒氏名。	1年9組1 まなび 太郎。
3 ユーザーID。	p000000001。
4 パスワード。	xxxxxxxx。

3 アプリを開きます

ログインが完了すると最初に「連絡帳」画面が表示されます。
左上のメニューボタンから他の機能に移動します



4 兄弟・姉妹の紐づけ

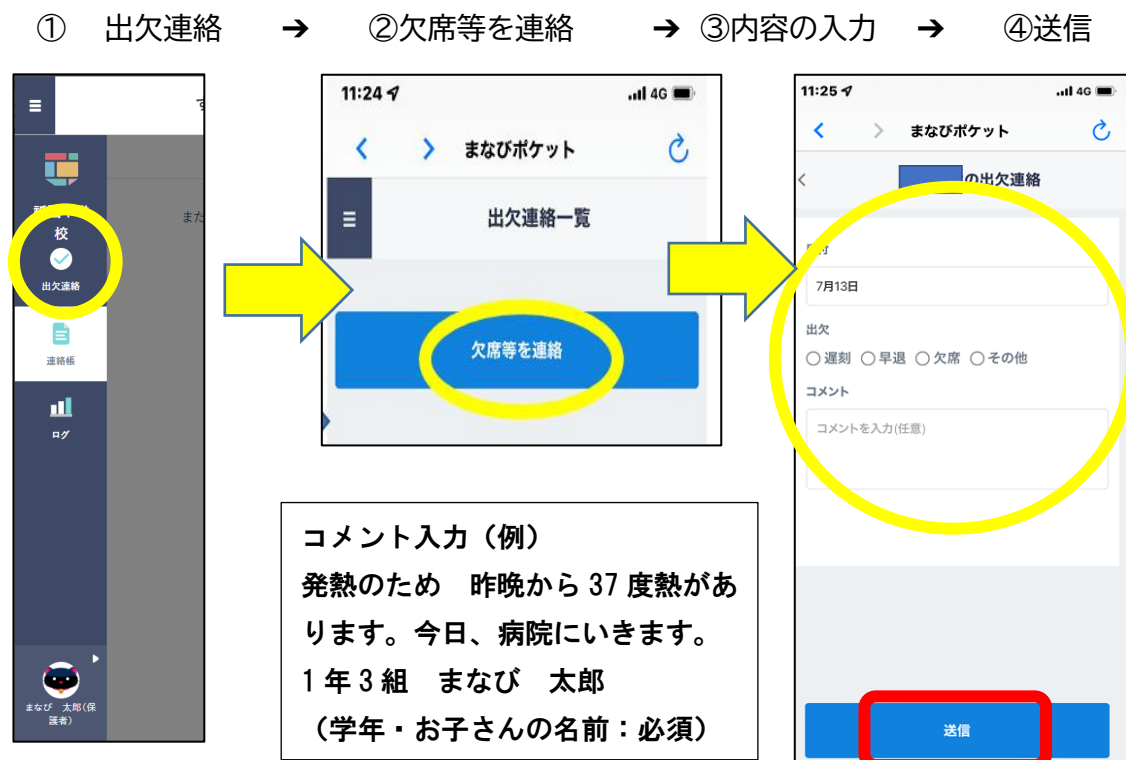
同じ学校に兄弟・姉妹が在籍している場合、保護者の方は、一つのアカウントでお子様全員の情報を閲覧可能となります。【学校が異なる場合(小学生のお子様等)は紐づけできません。】

The screenshot shows the '保護者紐付け設定' (Guardian Linking Settings) screen. A red box highlights the '保護者紐付け設定' option in the bottom left menu. A yellow arrow points from this menu item to the main screen. The main screen displays a form for linking guardian accounts, with red boxes around the 'ID' and 'パスワード' (password) fields. Blue arrows point from these fields to the corresponding information in the table on the right.

1 学校コード	23661-
2 児童生徒氏名	1年3組1 まなび 太郎
3 ユーザーID	p000000001-
4 パスワード	xxxxxxxx-
※2人以上お子様がおられる場合は、以下のID・パスワードを使用してください。	
2 児童生徒氏名(2人目)	2年3組1 まなび 次郎
3 ユーザーID	p000000002-
4 パスワード	yyyyyyyy-
2 児童生徒氏名(3人目)	3年3組1 まなび 一郎
3 ユーザーID	p000000003-
4 パスワード	zzzzzzzz-

5 生徒の欠席連絡

生徒の「欠席・遅刻・早退」の連絡手順は以下のとおりです。



6 保護者連絡システム説明資料

まなびポケット(NTT コミュニケーションズ)の保護者説明資料を以下の QR コードからダウンロード可能です。活用方法につきましてはご確認いただけますと幸いです。

「学校家庭間連絡システムの活用例」に記載しておりますが、欠席連絡、お子様の学習コンテンツへのアクセス状況確認などが、アプリで行うことが可能になります。是非、ご活用をお願いいたします。

○ URL <https://manabipocket.ed-cl.com/support/parents3>

○ QR コード

