

祇園中学校生徒心得

1 通学カバンについて

項目	男 子	女 子
カバン	○カバンは機能的（学習用具が十分に入る）で、デザインや柄など通学に適したものを使用する。 [リュックサックタイプかエナメルスポーツバッグをメインバッグとする] ○サブバッグも基本的にメインバッグと同じ。 [サブバッグとして手さげタイプを使用する場合はファスナー付で中が見えないもの] ※不要品持込は禁止なので、キーホルダー・バッグなどをカバンにつけないこと。	






【参考資料】

【通学カバン】～エナメルスポーツバッグ
 (ショルダーバッグタイプ)・リュックサックタイプがメインバッグ～



※基本的に機能的(学習用具が十分に入るもの)で、通学に適したもの。
 ※メインバッグではないバッグ(サブバッグ)のみでの通学は認めない。

好ましくないカバン類

①紙や薄いビニールの手提げ袋、またはそれに類するもの 	②ファスナーがついておらず、口がきちんと閉まらないもの 	③しぼり袋 (巾着) 	④キャリーバッグ (キャスター付) 
⑤教科書やノートが入らないほど小さいもの。材質が極端に柔らかく、中の学習用具等に破損などの恐れがあるもの。 		【注 意】 ※①のビニール袋については、学習道具入れとしてではなく、体操服や部活動の道具入れとしては許可しています。 ※サブバッグも基本的に通学カバンと同じです。手提げバッグはサブバッグとして使用してもよい。ただし、ファスナー付のみ許可。	

2 上履き・通学靴について

項目	男 子	女 子
上履き	○原則として本校規定の上履き（学年別色）を使用する。 1 年生：赤 2 年生：青 3 年生：黄	
通学靴	○体育時に活用できるもので、白一色のひもつき運動靴。 ※ハイカットやエナメルなど特殊な形状や材質のものは着用しない。	

【参考資料】

〔通学靴〕 GOOD

〔通学靴〕 NO GOOD

〔通学靴〕 NO GOOD

1



白の運動靴（メーカー自

〔通学靴〕 NG

2



白のランニングシューズ
（メーカー自由）

〔通学靴〕 NG

3



白のスニーカー
（メーカー自

4



NO GOOD

5



NO GOOD

※「白一色のひもつき運動靴」というのは、1のみが可ということです。
※2・3・4・5のような靴は不可。くつひも・ロゴに色つき不可。

3 帽子について

項目	男子	女子
帽子	○1年入学時全員購入。 ○登下校時や校外活動時、男女とも白の運動帽（CAP）を着用してもよい。	

4 頭髪について

項目	男子	女子
髪型	<ul style="list-style-type: none"> ○丸刈りでも長髪でもよい。 ○長髪の場合は前髪が眉にかからない程度とする。 ○横髪は耳にかからない程度とし、後ろ髪は襟にかからない。 ○極端な刈り上げや特殊な髪型は禁止 ○整髪料の使用・パーマ（ストレートパーマ）及び人工的カール・染色（脱色）等、意図的な加工は禁止する。 ○髪はすき過ぎないようにすること。 ○ブローして髪を立てないこと。 ○襟足などを極端に刈り上げないこと。 	<ul style="list-style-type: none"> ○前髪は目にかからない程度とする。 ○後ろ髪は肩にかからない程度とし、長いものは結ぶ。 （結び目の位置は耳下） ○結び方は一つ結び、または二つ結び。 ○三つ編み可。 ○極端な刈り上げや特殊な髪型は禁止。アシンメトリーも禁止。 ○横髪が顔にかからないよう耳に付けるかピンで留める。（ピンの多用は禁止） ○結ぶゴム紐やヘアピンは髪の色に近い色とする。（黒・紺・茶） ○整髪料の使用・パーマ（ストレートパーマ）及び人工的カール・染色（脱色）等、意図的な加工は禁止する。 ○髪はすき過ぎないようにすること。 ○ブローして髪を立てないこと。

5 衣替え

項目	男子	女子
《衣替え》	○冬服、合服、夏服のおよその期間は次の通りとするが、時季や体調に合わせて各自で衣替えを行う。※行事によっては、服装を指定することもある。 [冬服] 11月初旬 ~ 4月下旬 [中間服] 5月中、10月中 [夏服] 6月初旬 ~ 9月下旬	

6 服装について

※身体的理由等でこの規定以外のものを使用する場合は、担任の先生に相談する。

項目	男子	女子
服装 (冬季)	○標準学生服とする。 ○上着はカラーを付け、またはソフトカラーのついた学生服を着用する。 ○カラーシャツは着用しない。 ○ズボンは標準型のストレート（ノータックまたはワンタック）とする。自分の腰のサイズにあったものをはく。 ○ベルトは学生服に合うもので、黒・茶のものを着用する。	○本校指定の標準服とする。 ○ボックスはボタンをきちんととめて着る。 ○シャツは白のブラウス（襟はショールカラーか開襟）、カラーシャツは着用しない。（中間服も含めブラウスの第1ボタンは閉める） ○スカートの長さは、ひざが隠れるくらいの長さとする。 （ひざをついた時、裾が床に着く）
中間服	○セーター（制服からはみ出さない。フード付き以外）、上着（コート、ダウン等）、ストッキング・タイツ（ベージュ・黒・グレー・白等）、マフラー・ネックウォーマー・手袋は許可された期間に限り使用してもよい。 ※色は華美でないものとする。 ○カイロは使用してもよい。ただし外に出さない。（必ず家に持ち帰ること）。	○白の長袖ブラウスにスカートとベストを組み合わせる。（紺ひだスカート） ※半袖ブラウスにベストは禁止。
(夏季)	○白の半袖カッターシャツまたは開襟シャツとし、ズボンからシャツを出さない。	○白の半袖ブラウス、紺ひだスカート。 肩ひもは背後の留め金でしっかりと止め（留め金がない場合はぬいつけ）、ゆるんだりたれたりしないようにする。
名札	○プラスチック、色は学年によって異なる。名札は常時つけておく。 ○名札にシールなどをはったり、飾りを付けたりしない。 ○夏季は、シャツの左胸につける。 ○冬季は、上着の左ポケット上端部に付ける。	○夏季は、ブラウスの左胸につける。 ○冬季は、上着の左胸に付ける。 （ベストの場合も同様）
靴下	○靴下は白一色のスクールソックス。 （くるぶしが完全に隠れるもの、ワンポイントやライン不可）	○靴下は白一色のスクールソックス。 （くるぶしが完全に隠れるもの、ワンポイントやライン不可）
下着	○肌着を必ず着用する。 （体操服を肌着代わりに着用しない） ○色は白。ワンポイント可。	○肌着を必ず着用する。 （体操服を肌着代わりに着用しない） ○色は白・ベージュ、ワンポイント可。
その他	○眉毛は加工（そる、切る、抜く）しない。 ○ピアス、マニキュアなどの装飾をしない。 ○制服やジャージ、短パンは腰まで下げてはかない。 ○ジャージ上着のファスナーは、体操服の襟元の見える位置までとし、全開禁止。	

7 携帯電話・不要品について

項目	男子	女子
携帯電話	○校内への持ち込みは禁止です。 違反1回目：保護者へ連絡後、保護者へ直接返却。 違反2回目：担任預かり。	
不要品	○不要なものなので、担任預かり。	

[男子の制服]

- ・黒の標準学生服 詰め襟はソフトカラー（標準服マークのあるもの）
- ・合い服は、長袖のカッターシャツに黒の学生ズボン
- ・夏服は、半袖開襟シャツに夏用黒の学生ズボン



標準学生服



ソフトカラー（プラスチックのカラーがないもの）



標準服マーク



合い服



夏服

[女子の制服]

- ・祇園中学校指定の紺色のボックスに紺のプリーツスカート
- ・合い服は、長袖のブラウスに紺のベスト、紺のプリーツスカート
- ・夏服は、指定のオーバーブラウスに紺の夏用プリーツスカート



ボックスとスカート
(中はブラウスベスト)



合い服



夏服

8 学校生活について

登下校	<p>○服装を正し、交通規則を守って8時05分までに校門を通過、8時10分までに教室に入る。</p> <p>○所持品（学用品、ハンカチ、ティッシュなど）を確かめ、学習に不要なものは持参しない。</p> <p>○所持品には、すべて記名しておくこと。</p> <p>○2校時までには更衣を必要とする教科がある場合は、登校後8：10までに更衣を済ませてもよい。※必ず担任に確認する。</p> <p>○下校時間を厳守する</p> <p>○授業開始後の遅刻は、教室に入る前に必ず職員室に寄り、学年担当の先生に報告する。</p>
朝読書	<p>○学級の自分の席に着き机を整理し、合図（8:15）で朝の読書を始める。</p> <p>○自分の読みたい本を用意し、静かに取り組む。</p> <p>○時間を守り、席を離れたり、私語や他のことをしたりしない。</p> <p>○読書の際は机の上に本以外の荷物を置かない。</p>
短学活	<p>○委員会活動や学級での話し合い、各係の伝達事項は明確に伝え、徹底させる。</p> <p>○学級や生徒会で決めたことが実行されているかきちんと点検する。</p> <p>○会費納入（月・水・金曜日に職員室前で納入）をすませ、貴重品は係で担任にあずける。</p> <p>○短学活中は荷物の整理をせず、机には筆記用具のみとし、先生の話は顔を上げて聴く。</p>
授業	<p>○授業の合図と同時に学習を開始する。＜学習五原則を守る＞</p> <p>○始業後教室に入る場合は、その理由を先生に申し出る。</p> <p>○勝手に座席を変えない。やむを得ない場合はその理由を申し出る。</p> <p>○教科書、その他の学習用具、課題の準備を確実にし、忘れ物がある時は前もって申し出る。 ＜忘れ物をしないでいいように前夜に学習準備の確認をすること＞</p> <p>○自ら進んで学習し、ノート整理等もきちんとする。私語はしない。 ＜自学自習の取組を確実に、計画的な家庭学習の取組を実行すること＞</p>
休み時間	<p>○遊ぶ時間でなく、次の時間の学習準備や教室移動を確実にすませる。</p> <p>○黒板をきれいに消しチョークや黒板消しの整頓をすませる。窓の開閉を行い換気に心がける。</p> <p>○学級移動時の消灯、窓や戸の開閉に注意をはらう。</p> <p>○トイレ休憩をすませ、次の授業に遅れることがないように心がけること。</p>
昼休み	<p>○給食は自分の教室で時間内に行儀よく食べる。</p> <p>○食後は各自用意した歯ブラシで歯磨きを行う。</p> <p>○食器や食管の返却や牛乳パックの処理、机の周りの整理整頓を行う。</p> <p>○トランプ・将棋・オセロなど遊具は学校に持ち込まない。遊ばない。</p> <p>○清掃がある日は、給食後、ジャージまたは体操服に必ず着替える。</p>
清掃	<p>○無言清掃を徹底する。</p> <p>○開始時間を守り、終了時間まで協力して取り組む。＜責任を確実に果たすこと＞</p> <p>○用具は大切に使い、よく整頓しておく。特別教室などは戸締まり、消灯を確実に確認する。</p>
放課後	<p>○生徒会活動（評議委員会、専門委員会など）には、責任を持って参加する。</p> <p>○校内に用事がなければ下校する。＜部活動に入部していない生徒は即下校が原則。＞</p> <p>○部活動について</p> <ul style="list-style-type: none"> ・計画的に継続して取り組む。 ・顧問の先生と連絡を取り、自主的に活動し、きめられた練習期日や時間を守る。 ・練習終了後、清掃、戸締まり、消灯、後始末を確実にする。 ・部活動時、用具やカバンはクラブハウス等に持参し、教室に残さない。 ・完全下校時間を守る。＜完全下校とは、校門を出る時間のことです。＞ ・寄り道をせず、危険な箇所をさけて帰宅する。＜交通事故、不審者に要注意＞ ・買い食いは絶対にしない。＜部活動停止になることもあります＞

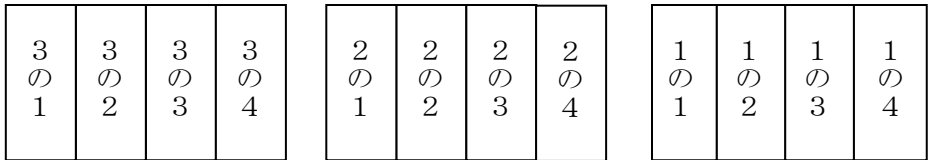
保健室・相談室	<p>○保健室を利用する場合は、担任や教科担任に保健室利用カードを記入してもらう。</p> <p>○保健室の利用は、基本的に1時間のみとする。1時間を超える場合には保護者に連絡し、早退する。</p> <p>○相談室の利用については、昼休みにたまり場になることがないようにする。相談員の方に相談したい場合は、担任の許可をもらってから利用する。</p> <p>○どうしても教室に上がれない場合は、保健室や相談室を利用するのではなく学びの廊下で学習する。</p>
その他	<p>○水筒の補充用にペットボトル使用可。ただし中味はお茶のみ。(ジュースは禁止) 土日・長期休み中も同じ。(スポーツドリンクなどは部で確認)</p> <p>○はさみ・カッターなど危険物は持ち込まない。(学校で貸出する)</p> <p>○原則として登下校中に買い物をしない。</p> <p>○塾などの関係で、下校中に買い物に出る場合は、必ず担任の先生に届け出る。</p> <p>○登下校中に買い食いや店先・路上での食事・座り込みなどの問題行動をせず、お菓子・雑誌等の学校で不必要な物を購入しないこと。</p> <p>○テスト期間など早く下校するときは、原則として15:30まで外出禁止。</p> <p>○くしは持ってきて良いが、教室・廊下では使用不可。(鏡は不可)</p>
校外指導	<p>①友人宅への外泊は、原則として禁止。(保護者は許可しない)</p> <p>②生徒のみのパーティーは禁止。</p> <p>③映画鑑賞は、保護者の許可を得て、午後6時までに帰宅できるように時間を考えて入館する。その他の興行物の観覧は、保護者同伴とする。</p> <p>④生徒のみで、遊技場(ゲームセンター・カラオケボックス・ボーリング場・ビリヤード場等)やインターネットカフェは利用してはならない。特にカラオケボックスやゲームセンターは、補導の対象になる。</p> <p>・飲食店に関しては、平日は出入り禁止。休業日は持ち帰りのみ可。</p> <p>⑤保護者同伴であっても、23時以降の外出(翌日の午前4時まで)は、補導対象となる。</p> <p>⑥中学生のアルバイトは原則禁止。行う場合は保護者による届出が必要。</p> <p>⑦万引き、シンナー、窃盗、強盗、喫煙、飲酒などの違法・触法行為は、絶対にしない。</p> <p>⑧携帯電話の悪質サイト、悪質なインターネットの利用、メールのやりとりやブログへの書き込みによるトラブルなどがないようにする。(使用させる場合は、保護者の責任で管理する)</p>

全校集会・全校朝会における基本事項

1 体育館集合の場合

- (1) 入館のマニュアル
 - (ア) 教室から整列して、無言で移動する。
 - (イ) 8:20 (または5分前) までに体育館に整列完了。学級委員が責任をもって整列する。
 - (ウ) 学級委員が先頭で、担任が先導して引率する。
 - (エ) 学級委員は整列させ他の生徒を座らせたあと、男女別に点呼、報告を行う。
 - (オ) 入館して座る前に、ポツ4つを基準として整列して座る。
 - (カ) 上履きは、各自の右足元に置く。
- (2) 退館のマニュアル ☞入館のマニュアルに同じ。
- (3) 集合した際の基本となる隊形

ステージ



校長
教頭
教務
生徒会

- (ア) 2-2の男子と女子の間が中心となる。
横もきちんと整列する。ポツ4つ
男子女子共に、出席番号順1列縦隊、委員長・副委員長が先頭。
- (イ) ステージに向かって男子が右側、女子が左側
- (ウ) 各学年の間を1列空ける。
- (4) 講話、伝達があっている時
 - (ア) 私語や態度がよくない生徒には、その場で注意し指導する。
 - (イ) 話は目で聞く。下を向かないこと。話している人の方を体ごと向く。
 - (ウ) 生徒会専門委員会で発表する場合は、きちんとした態度・大きい声で話す。
 - (エ) 名前を呼ばれたら、きちんと返事する。
 - (オ) 校歌は、しっかりと唄う。

2 運動場集合の場合

- (1) 体育館入館の場合と同じ要領で、委員長・副委員長が先導し整列し、その場に腰を下ろす。
- (2) 集合の隊形は、体育館と同じ。
- (3) 集合は無言で速やかに行動する。