
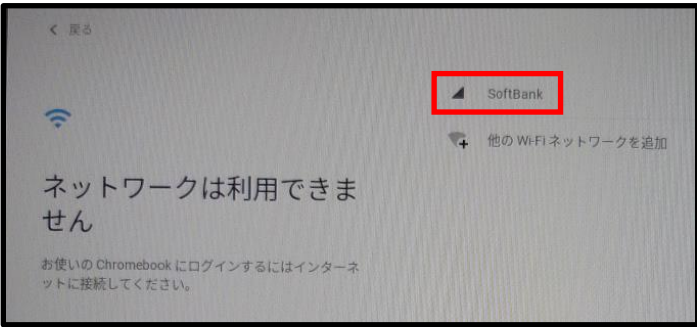
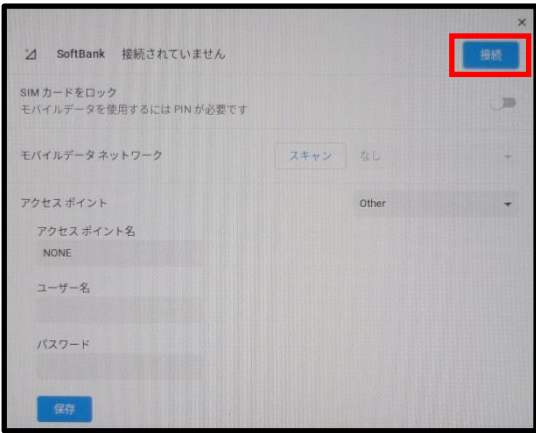
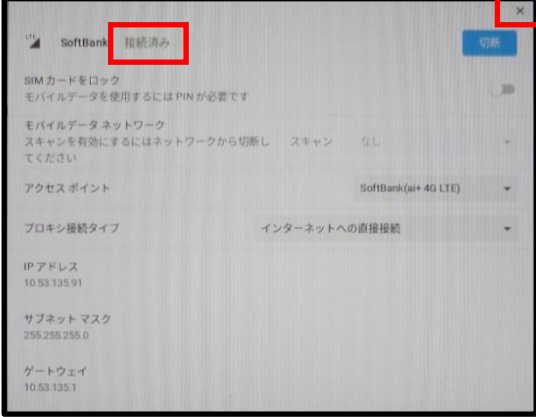
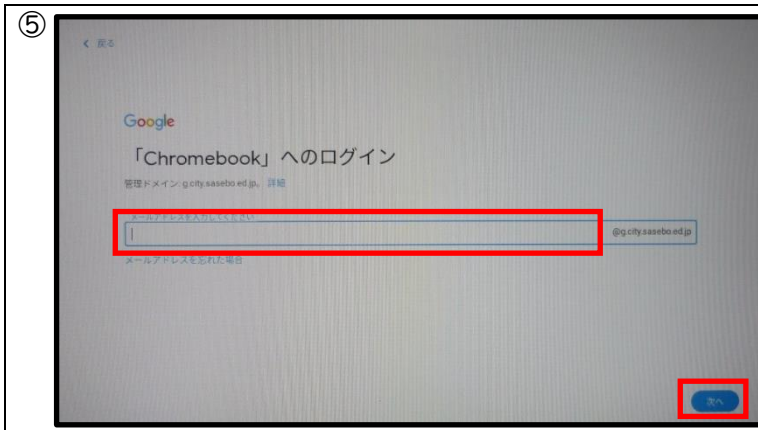
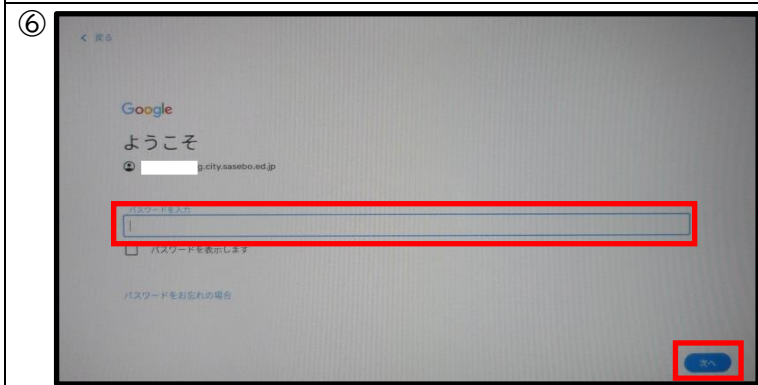


つかかた 1. e ライブラリの使い方

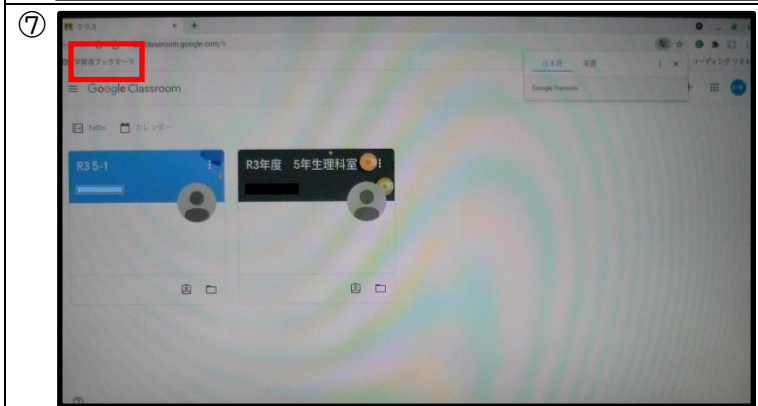
<p>①</p> 	<p>○この画面が出てきた人は、パスワードを にゅうりょくすす 入力して⑦に進みます。</p>
<p>②</p> 	<p>○【SoftBank】をクリック。</p>
<p>③</p> 	<p>○【接続】をクリック。</p>
<p>④</p> 	<p>○【接続済み】を確認後、【×】をクリック。</p>



○【メールアドレス】^{にゅうりょく}を入力して、【次へ】^{つぎ}をクリック。



○【パスワード】^{にゅうりょく}を入力して、【次へ】^{つぎ}をクリック。



○【^{がくしゅうよう}学習用ブックマーク】をクリック。
→【eライブラリ】をクリック。



○【^{がっこう}学校コード】、【ログイン ID】、【パスワード】^{はんかく えいすう}を半角(英数,JA)^{にゅうりょく}で入力。



- ①【先生からの課題】です。
 ②【提出期限】です。
 ③【自主学習】ができます。課題が終わったらチャレンジしましょう。



○【基本】、【標準】、【挑戦】が選べる場合があります。やってみたい項目を選んで取り組みましょう。



○進めていくと、最後に得点が表示されます。

○学習が終わったらふたを閉じましょう。電源がOFFになります。

※アカウントを削除してから終了する方法もあります。(セキュリティはこちらの方が高いです。習っていない方が知りたい人は先生に聞いてみましょう。)

※ がっこうのホームページにもものせています。

2. eライブラリで予習・復習しよう

自分で選んで学習する

①【自分で選ぶ】→【単元から探す】をえらびます

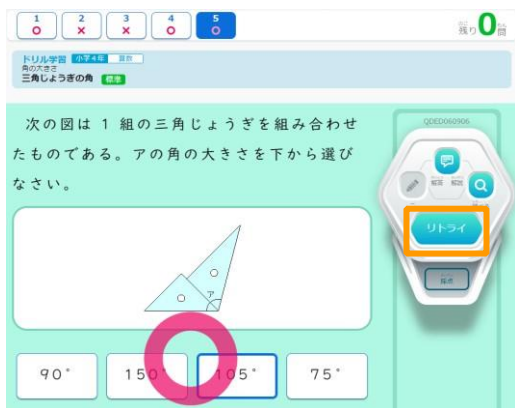


②学年、教科、単元、教材をえらびます

③レベルを選んで、ドリルを始めます

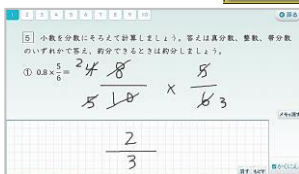


④間違えたときは、【リトライ】でやり直します。
最後に【採点】を選んで終わります。



3. ほかに楽しく学べるコンテンツがたくさん!

手書き教材



ただかんじけいせんか
正しい漢字や計算を書いて身につける!

いろいろカード帳



たんごちよう
デジタル単語帳でかくにん!

ゴー!ゴー!
サンセットタウン



えいご たの まな
英語を楽し学ぼう!